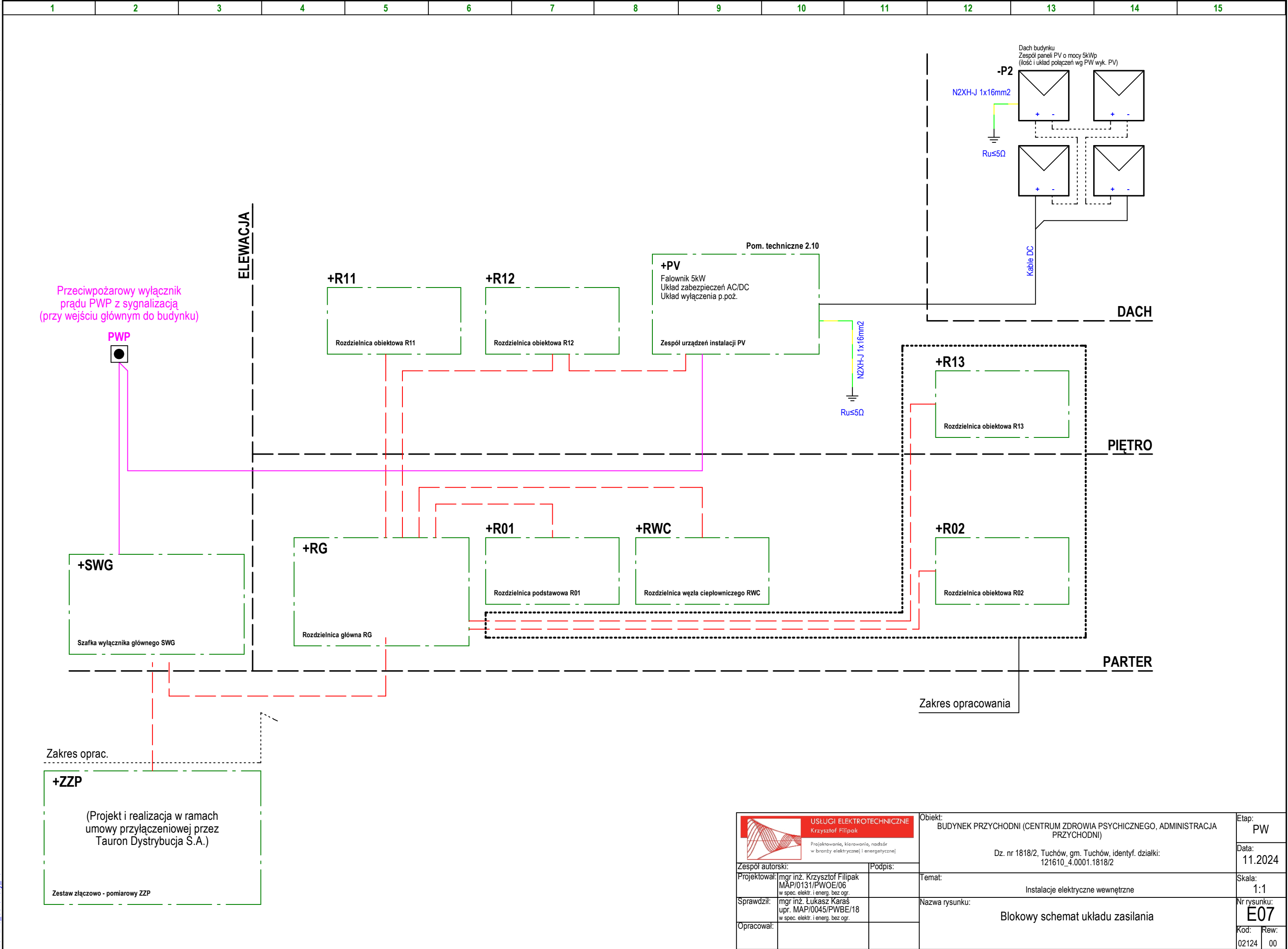
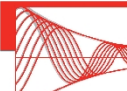
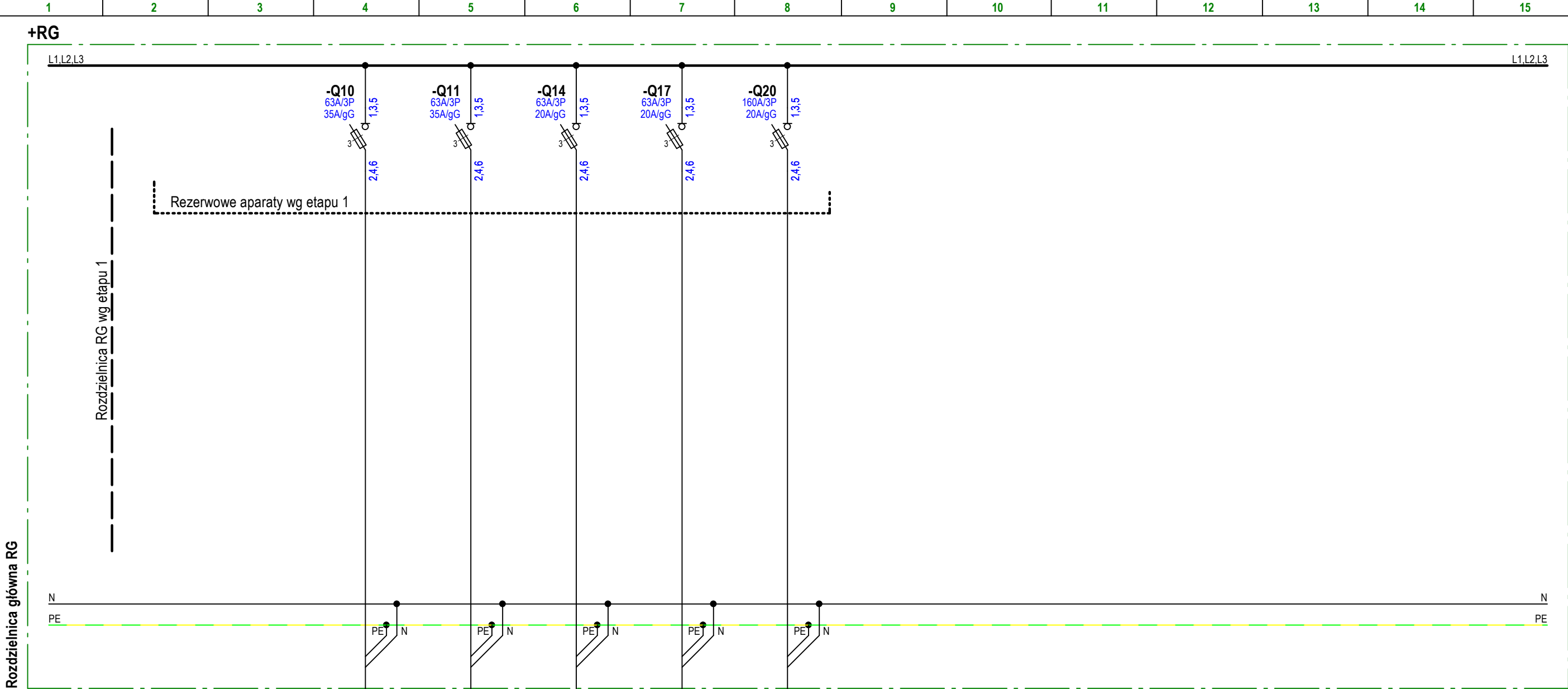


This image shows a single sheet of white paper with horizontal ruling lines. The lines are evenly spaced and run across the width of the page. There are no margins, text, or other markings on the paper.



<div></div> <div>USŁUGI ELEKTROTECHNICZNE Krzysztof Filipak <small>Projektowanie, kierowanie, nadzór w branży elektrycznej i energetycznej</small></div>		Obiekt: BUDYNEK PRZYCHODNI (CENTRUM ZDROWIA PSYCHICZNEGO, ADMINISTRACJA PRZYCHODNI) Dz. nr 1818/2, Tuchów, gm. Tuchów, identyf. działki: 121610_4.0001.1818/2		Etap: PW
Zespół autorski:				Data: 11.2024
Projektował:	mgr inż. Krzysztof Filipak MAP/0131/PW0E/06 w spec. elektr. i energ. bez ogr.	Temat:	Skala: 1:1	
Sprawdził:	mgr inż. Łukasz Karaś upr. MAP/0045/PWBE/18 w spec. elektr. i energ. bez ogr.	Nazwa rysunku:	Nr rysunku:	
Opracował:		Blokowy schemat układu zasilania		Kod: 02124
				Rew: 00

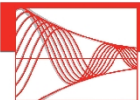
RG



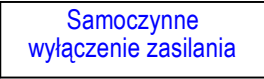
Nr obwodu	RG/	RG/	RG/3f-CW3	RG/3f-AG3	RG/3f-VRF3
Przew./ kabel	N2XH-J 5x10mm2	N2XH-J 5x10mm2	N2XH-J 5x4mm2	N2XH-J 5x4mm2	N2XH-J 5x4mm2
Opis obwodu	WLZ Rozdzielnica obiektowa R02	WLZ Rozdzielnica obiektowa R13	Wypust kablowy 3f Centrala wentylacyjna nr 2 3x400V / 2,2kW	Wypust kablowy 3f Agregat dla centrali nr 2 3x400V/5,7kW	Wypust kablowy 3f Agregat VRF 3x400V/5,79kW


UKŁAD SIECI
TN-S

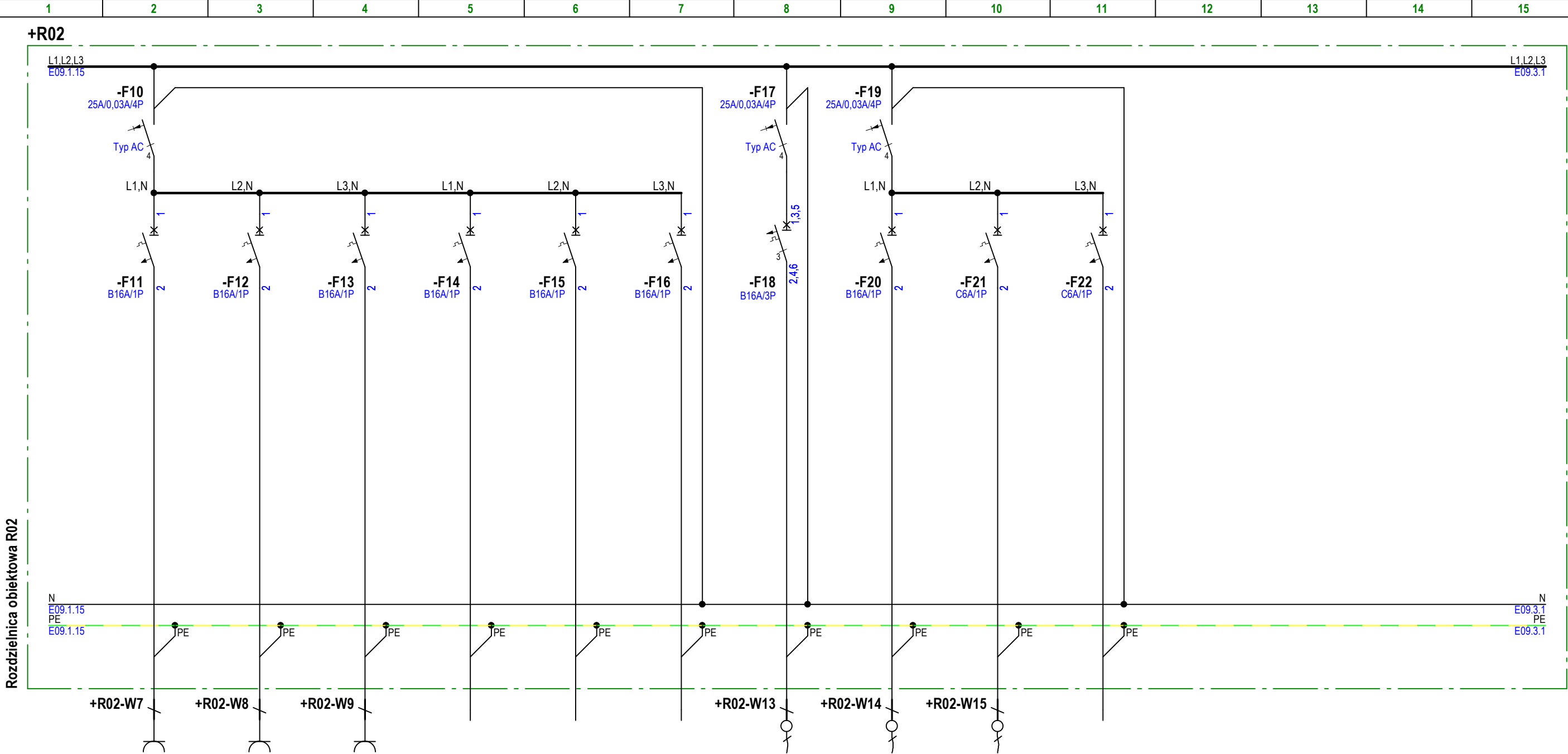
Samoczynne
wyłączenie zasilania

<div></div> <div>USŁUGI ELEKTROTECHNICZNE Krzysztof Filipak Projektowanie, kierowanie, nadzór w branży elektrycznej i energetycznej</div>		Obiekt: BUDYNEK PRZYCHODNI (CENTRUM ZDROWIA PSYCHICZNEGO, ADMINISTRACJA PRZYCHODNI) Dz. nr 1818/2, Tuchów, gm. Tuchów, identyf. działki: 121610_4.0001.1818/2		Etap: PW
Zespół autorski:		Podpis:		Data: 11.2024
Projektował:	mgr inż. Krzysztof Filipak MAP/0131/PW0E/06 w spec. elektr. i energ. bez ogr.	Temat: Instalacje elektryczne wewnętrzne		Skala: 1:1
Sprawdził:	mgr inż. Łukasz Karaś upr. MAP/0045/PWBE/18 w spec. elektr. i energ. bez ogr.	Nazwa rysunku: Schemat rozdzielniczy głównej RG		Nr rysunku: E08
Opracował:				Kod: 02124
				Rew: 00

R02



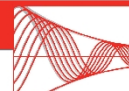
 <div>USŁUGI ELEKROTECHNICZNE Krzysztof Filipak</div> <div>Projektowanie, kierowanie, nadzór w branży elektrycznej i energetycznej</div>	Objekt: BUDYNEK PRZYCHODNI (CENTRUM ZDROWIA PSYCHICZNEGO, ADMINISTRACJA PRZYCHODNI)		Etap: PW
	Dz. nr 1818/2, Tuchów, gm. Tuchów, identyf. działki: 121610_4.0001.1818/2		Data: 11.2024
Zespół autorski:	Podpis:		
Projektował: mgr inż. Krzysztof Filipak MAP/0131/PW0E/06 w spec. elektr. i energ. bez ogr.		Temat: Instalacje elektryczne wewnętrzne	Skala: 1:1
Sprawdził: mgr inż. Łukasz Karaś upr. MAP/0045/PWBE/18 w spec. elektr. i energ. bez ogr.		Nazwa rysunku: Schemat rozdzielnic obiektowej R02 ARKUSZ 1/3	Nr rysunku: E09.1
Opracował:			Kod: 02124
			Rew: 00



Nr obwodu	R02/G7	R02/G8	R02/G9				R02/3f-W1	R02/KL1	R02/WM1	
Przew./ kabel	N2XH-J 3x2,5mm2	N2XH-J 3x2,5mm2	N2XH-J 3x2,5mm2				N2XH-J 5x2,5mm2	N2XH-J 3x2,5mm2	N2XH-J 3x1,5mm2	
Opis obwodu	Gniazda 1f OGÓLNE 1.50 Sala terapii grupowej	Gniazda 1f OGÓLNE 1.47 Pom. socjalne 1.48 Przedśionek WC	Gniazda 1f OGÓLNE 1.45 Szatnia 1.46 Zajęcia indywidualne	REZERWA	REZERWA	REZERWA	Wypust kablowy 3f Płyta indukcyjna 1.50 Sala terapii grupowej	Wypust kablowy 1f J. wewn. klimatyzacji	Wypust kablowy 1f Wentylator kanałowy	REZERWA

UKŁAD SIECI
TN-S

Samoczynne
wyłączenie zasilania

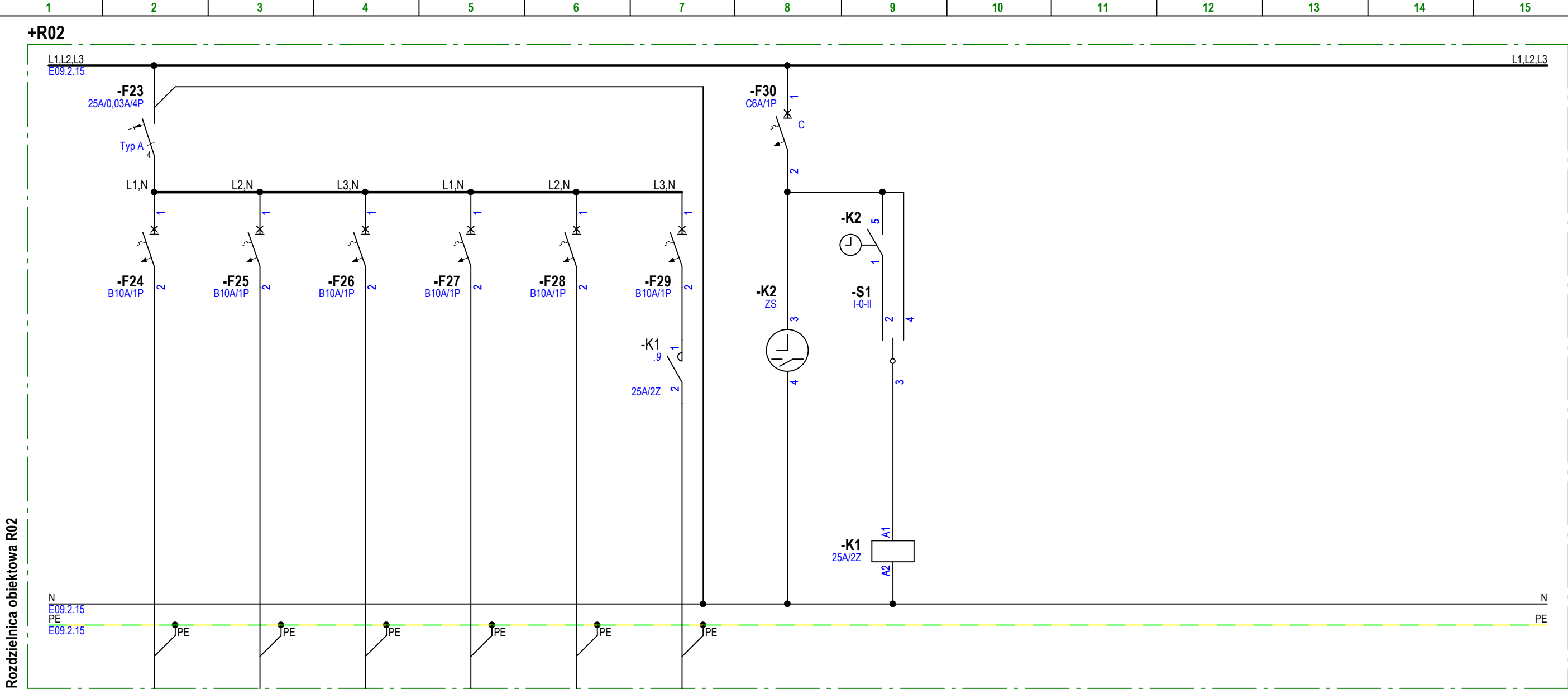


USŁUGI ELEKTROTECHNICZNE
Krzysztof Filipak
Projektowanie, kierowanie, nadzór
w branży elektrycznej i energetycznej

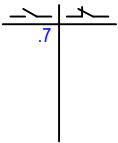
Zespół autorski:	Podpis:
Projektował: mgr inż. Krzysztof Filipak MAP/0131/PW/OE/06 w spec. elektr. i energ. bez ogr.	
Sprawdził: mgr inż. Łukasz Karaś upr. MAP/0045/PWBE/18 w spec. elektr. i energ. bez ogr.	
Opracował:	

Obiekt: BUDYNEK PRZYCHODNI (CENTRUM ZDROWIA PSYCHICZNEGO, ADMINISTRACJA PRZYCHODNI) Dz. nr 1818/2, Tuchów, gm. Tuchów, identyf. działki: 121610_4.0001.1818/2	Temat: Instalacje elektryczne wewnętrzne
Nazwa rysunku: Schemat rozdzielnic obiektowej R02 ARKUSZ 2/3	

Etap: PW
Data: 11.2024
Skala: 1:1
Nr rysunku: E09.2
Kod: 02124
Rew: 00




Nr obwodu	R02/O1	R02/O2	R02/O3	R02/O4		R02/OZ1		
Przew./ kabel	N2XH-J 3x1,5mm2	N2XH-J 3x1,5mm2	N2XH-J 3x1,5mm2	N2XH-J 3x1,5mm2		N2XH-J 3x1,5mm2		
Opis obwodu	Oświetlenie OGÓLNE 1.43 Korytarz 1.58 Korytarz	Oświetlenie OGÓLNE 1.44 Sala spotkań 1.53 Terapia - komp. 1.57 Sala psychoterapii	Oświetlenie OGÓLNE 1.54 Przedśionek WC 1.55 WC 1.56 WCn 1.59 WCn 1.60 Natrysk	Oświetlenie OGÓLNE 1.45 Szatnia 1.46 Zajęcia indywidualne 1.47 Pom. ogólny 1.48 Przedśionek WC 1.49 WC 1.50 Sala terapii grupowej	REZERWA	Oświetlenie Zewnętrzne Nad wejściem	ZEGAR STERUJĄCY ASTRONOMICZNY 1-KANAŁOWY Z PRZERWĄ NOCNA	PRZELĄCZNIK I-0-II (KANAL 1) STYCZNIK



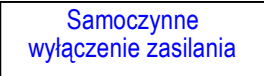
UKŁAD SIECI
TN-S


Samoczynne
wylączenie zasilania

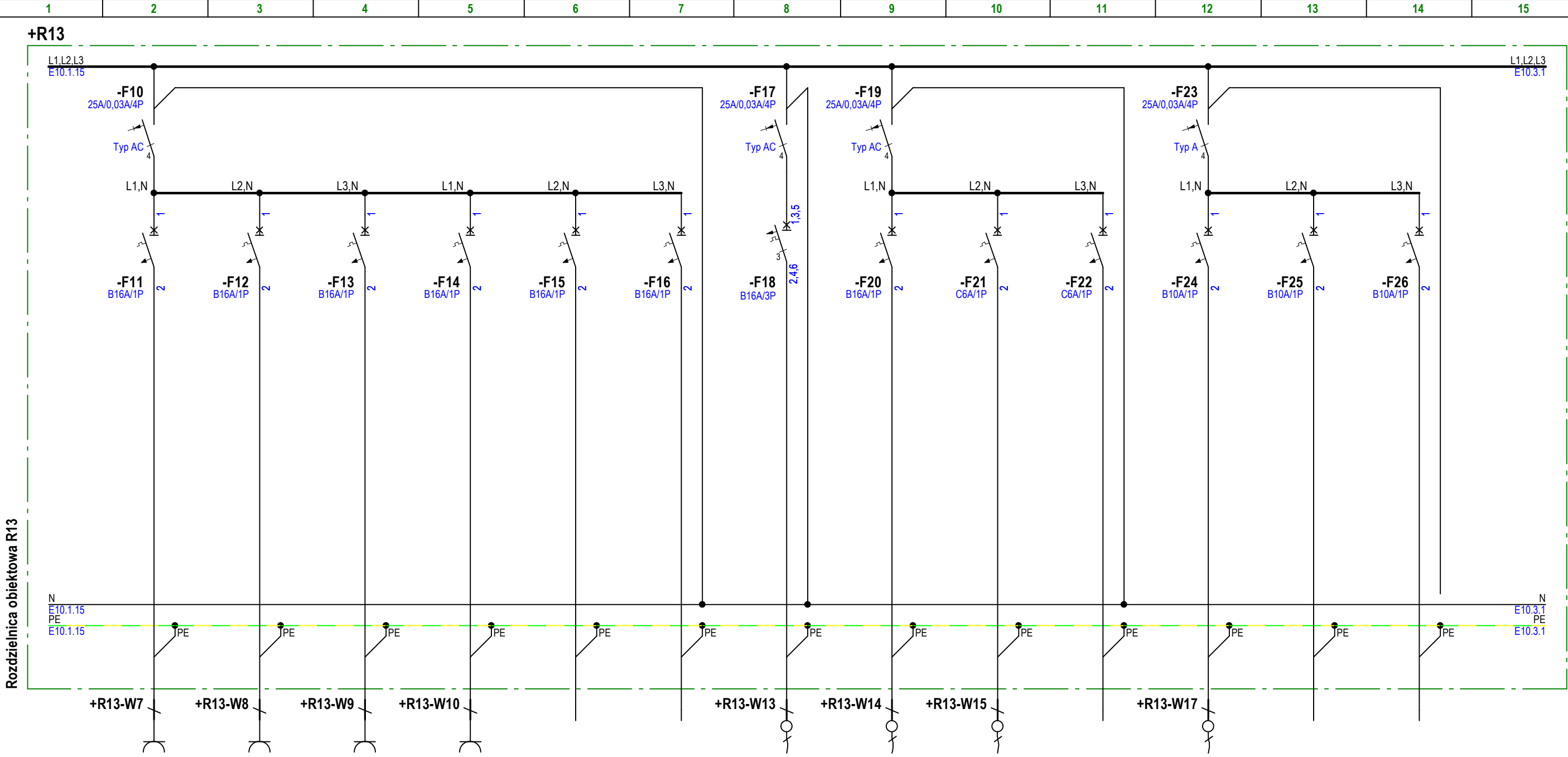
 Projektowanie, kierowanie, nadzór w branży elektrycznej i energetycznej	
Zespół autorski:	Podpis:
Projektował: mgr inż. Krzysztof Filipak MAP/0131/PW/OE/06 w spec. elektr. i energ. bez ogr.	
Sprawdził: mgr inż. Łukasz Karaś upr. MAP/0045/PWBE/18 w spec. elektr. i energ. bez ogr.	
Opracował:	

Obiekt: BUDYNEK PRZYCHODNI (CENTRUM ZDROWIA PSYCHICZNEGO, ADMINISTRACJA PRZYCHODNI)	Etap: PW
Dz. nr 1818/2, Tuchów, gm. Tuchów, identyf. działki: 121610_4.0001.1818/2	Data: 11.2024
Temat: Instalacje elektryczne wewnętrzne	Skala: 1:1
Nazwa rysunku: Schemat rozdzielnic obiektowej R02 ARKUSZ 3/3	Nr rysunku: E09.3
	Kod: 02124 Rew: 00

R13



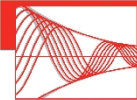
 <p>USŁUGI ELEKTROTECHNICZNE Krzysztof Filipak</p> <p>Projektowanie, kierowanie, nadzór w branży elektrycznej i energetycznej</p>	Obiekt: BUDYNEK PRZYCHODNI (CENTRUM ZDROWIA PSYCHICZNEGO, ADMINISTRACJA PRZYCHODNI)		Etap: PW	
	Dz. nr 1818/2, Tuchów, gm. Tuchów, identyf. działki: 121610_4.0001.1818/2		Data: 11.2024	
Zespół autorski:		Podpis:		
Projektował: mgr inż. Krzysztof Filipak MAP/0131/PW0E/06 w spec. elektr. i energ. bez ogr.		Temat: Instalacje elektryczne wewnętrzne	Skala: 1:1	
Sprawdził: mgr inż. Łukasz Karaś upr. MAP/0045/PWB6/18 w spec. elektr. i energ. bez ogr.		Nazwa rysunku: Schemat rozdzielniczy obiektowej R13 ARKUSZ 1/3	Nr rysunku: E10.1	
Opracował:			Kod: 02124	Rew: 00



Nr obwodu	R13/G7	R13/G8	R13/G9	R13/G10			R13/3f-W1	R13/KL1	R13/WM1		R13/WS1		
Przew./ kabel	N2XH-J 3x2,5mm2	N2XH-J 3x2,5mm2	N2XH-J 3x2,5mm2	N2XH-J 3x2,5mm2			N2XH-J 5x2,5mm2	N2XH-J 3x2,5mm2	N2XH-J 3x1,5mm2		N2XH-J 3x1,5mm2		
Opis obwodu	Gniazda 1f OGÓLNE 2.47 Sala terapii grupowej	Gniazda 1f OGÓLNE 2.47 Sala terapii grupowej	Gniazda 1f OGÓLNE 2.49 WC 2.50 Pom. socjalne	Gniazda 1f OGÓLNE 2.51 Zajęcia indywidualne	REZERWA	REZERWA	Wypust kablowy 3f Płyta indukcyjna 2.47 Sala terapii grupowej	Wypust kablowy 1f J. wewn. klimatyzacji	Wypust kablowy 1f Wentylator kanałowy	REZERWA	Wypust kablowy 1f Instalacja SSWIN	REZERWA	REZERWA

UKŁAD SIECI
TN-S

Samoczynne
wyłączenie zasilania




USŁUGI ELEKTROTECHNICZNE
Krzysztof Filipak

Projektowanie, kierowanie, nadzór
w branży elektrycznej i energetycznej

Zespół autorski:	Podpis:
Projektował: mgr inż. Krzysztof Filipak MAP/0131/PW/OE/06 w spec. elektr. i energ. bez ogr.	
Sprawdził: mgr inż. Łukasz Karaś upr. MAP/0045/PWBE/18 w spec. elektr. i energ. bez ogr.	
Opracował:	

Obiekt: BUDYNEK PRZYCHODNI (CENTRUM ZDROWIA PSYCHICZNEGO, ADMINISTRACJA PRZYCHODNI)	Etap: PW
Dz. nr 1818/2, Tuchów, gm. Tuchów, identyf. działki: 121610_4.0001.1818/2	Data: 11.2024
Temat: Instalacje elektryczne wewnętrzne	Skala: 1:1
Nazwa rysunku: Schemat rozdzielnic obiektowej R13 ARKUSZ 2/3	Nr rysunku: E10.2
	Kod: 02124
	Rew: 00

UKŁAD SIECI TN-S	Samoczynne wyłączenie zasilania
---------------------	------------------------------------

 <p>USŁUGI ELEKTROTECHNICZNE Krzysztof Filipak</p> <p>Projektowanie, kierowanie, nadzór w branży elektrycznej i energetycznej</p>	Objekt: BUDYNEK PRZYCHODNI (CENTRUM ZDROWIA PSYCHICZNEGO, ADMINISTRACJA PRZYCHODNI)		Etap: PW
	Dz. nr 1818/2, Tuchów, gm. Tuchów, identyf. działki: 121610_4.0001.1818/2		Data: 11.2024
Zespół autorski:	Podpis:	Temat: Instalacje elektryczne wewnętrzne	Skala: 1:1
Projektował: mgr inż. Krzysztof Filipak MAP/0131/PWOE/06 w spec. elektr. i energ. bez ogr.		Nazwa rysunku: Schemat rozdzielniczy obiektowej R13 ARKUSZ 3/3	Nr rysunku: E10.3
Sprawdził: mgr inż. Łukasz Karaś upr. MAP/0045/PWBE/18 w spec. elektr. i energ. bez ogr.			
Opracował:			Kod: 02124
			Rew: 00